

«ՑԵՊԵԼԻՆ ԱՐՄԵՆԻԱ» ՍՊԸ

**Ֆինանսական հաշվետվությունների միջազգային
ստանդարտներին համապատասխան՝
ամփոփ ֆինանսական հաշվետվություններ և
ամփոփ աուդիտորական եզրակացություն**

31 դեկտեմբերի 2017թ.

Բովանդակություն

ԱՍՓՈՓ ԱՌԻԴԻՏՈՐԱԿԱՆ ԵԶՐԱԿԱՑՈՒԹՅՈՒՆ

ԱՍՓՈՓ ՖԻՆԱՆՍԱԿԱՆ ՀԱՇՎԵՏՎՈՒԹՅՈՒՆՆԵՐ

Անփոփ ֆինանսական վիճակի մասին հաշվետվություն	1
Անփոփ շահույթի կամ վնասի և այլ համապարփակ ֆինանսական արդյունքի մասին հաշվետվություն	2
Անփոփ սեփական կապիտալում փոփոխությունների մասին հաշվետվություն	3
Անփոփ դրամական միջոցների հոսքերի մասին հաշվետվություն	4



ԱՆԿԱՆ ԱՈՒԴԻՏՈՐԱԿԱՆ ԵԶՐԱԿԱՑՈՒԹՅՈՒՆ

«Ցեպելին Արմենիա» ՍՊԸ-ի բաժնետերերին և ղեկավարությանը

Կից ներկայացվող ամփոփ ֆինանսական հաշվետվությունները, որոնք ընդգրկում են 2017թ. դեկտեմբերի 31-ի դրությամբ ամփոփ ֆինանսական վիճակի մասին հաշվետվությունը, և այդ ամսաթվին ավարտված տարվա ամփոփ շահույթի կամ վնասի և այլ համապարփակ ֆինանսական արդյունքի մասին, սեփական կապիտալում փոփոխությունների մասին և դրամական միջոցների հոսքերի մասին հաշվետվությունները, որոնք կազմվել են 2017թ. դեկտեմբերի 31-ին ավարտված տարվա «Ցեպելին Արմենիա» ՍՊԸ-ի (այսուհետ՝ «Ընկերություն») աուդիտի ենթարկված ֆինանսական հաշվետվություններից: 2018թ. հունիսի 8-ին մենք արտահայտել ենք դրական կարծիք այդ ֆինանսական հաշվետվությունների վերաբերյալ:

Ամփոփ ֆինանսական հաշվետվությունները չեն ընդգրկում ֆինանսական հաշվետվությունների միջազգային ստանդարտներով պահանջվող բոլոր բացահայտումները: Հետևաբար, ամփոփ ֆինանսական հաշվետվությունների ընթերցումը չի փոխարինում Ընկերության աուդիտի ենթարկված ֆինանսական հաշվետվությունների ընթերցմանը:

Ղեկավարության պատասխանատվությունը ամփոփ ֆինանսական հաշվետվությունների համար


Ղեկավարությունը պատասխանատու է աուդիտի ենթարկված ֆինանսական հաշվետվությունների հիման վրա ֆինանսական հաշվետվությունների միջազգային ստանդարտներին համապատասխան ամփոփ ֆինանսական հաշվետվությունների պատրաստման համար:

Աուդիտորի պատասխանատվությունը

Մեր պատասխանատվությունն է՝ կարծիք արտահայտել ամփոփ ֆինանսական հաշվետվությունների վերաբերյալ, հիմնվելով մեր կողմից «Աուդիտորական եզրակացություն տրամադրելու նպատակով՝ ամփոփ ֆինանսական հաշվետվությունների նկատմամբ իրականացվող ընթացակարգեր» աուդիտի միջազգային ստանդարտ (ԱՄՍ) 810-ի համաձայն իրականացված ընթացակարգերի վրա:

Եզրակացություն

Մեր կարծիքով, ամփոփ ֆինանսական հաշվետվությունները բոլոր էական առումներով համապատասխանում են 2017թ. դեկտեմբերի 31-ին ավարտված տարվա Ընկերության՝ աուդիտի ենթարկված ֆինանսական հաշվետվություններին, որոնց հիման վրա դրանք կազմվել են:


Ալտաֆ Տապիա
Տնօրեն




Մարիանա Ղուկասյան
Աուդիտոր

PricewaterhouseCoopers Armenia LLC

8 հունիսի 2018թ.

ք.Երևան, Հայաստանի Հանրապետություն


«Փրայսուոթերհաուս Կուպերս Արմենիա» ՍՊԸ

ՀՀ, Երևան 0001, Հյուսիսային պողոտա 1, ՆՈՐԴ բիզնես կենտրոն, 6-րդ հարկ
Հեռ. (37410) 52 21 51, ֆաքս (37410) 50 13 41, www.pwc.com/am


«Յեպելին Արմենիա» ՍՊԸ
Ամփոփ ֆինանսական վիճակի մասին հաշվետվություն

հազ. ՀՀ դրամ	31 դեկտեմբերի 2017թ.	31 դեկտեմբերի 2016թ.
ԱԿՏԻՎՆԵՐ		
Ոչ ընթացիկ ակտիվներ		
Հիմնական միջոցներ	1,406,967	917,716
Ոչ նյութական ակտիվներ	13,201	6,981
Ոչ ընթացիկ ակտիվների գծով կանխավճարներ	94,949	241,118
Հետաձգված հարկային ակտիվ	97,584	95,282
Ընդամենը ոչ ընթացիկ ակտիվներ	1,612,701	1,261,097
Ընթացիկ ակտիվներ		
Պաշարներ	1,613,449	1,515,508
Առևտրային և այլ դեբիտորական պարտքեր	1,285,110	1,022,637
Դրամական միջոցներ և դրանց համարժեքներ	181,355	128,823
Շահութահարկի գծով ընթացիկ կանխավճարներ	-	59,914
Ընդամենը ընթացիկ ակտիվներ	3,079,914	2,726,882
ԸՆԴԱՄԵՆԸ ԱԿՏԻՎՆԵՐ	4,692,615	3,987,979
ՍԵՓԱԿԱՆ ԿԱՊԻՏԱԼ		
Կանոնադրական կապիտալ	1,525,190	1,525,190
Զբաղիված շահույթ	809,645	732,675
ԸՆԴԱՄԵՆԸ ՍԵՓԱԿԱՆ ԿԱՊԻՏԱԼ	2,334,835	2,257,865
ՊԱՐՏԱՎՈՐՈՒԹՅՈՒՆՆԵՐ		
Ոչ ընթացիկ պարտավորություններ		
Վարկեր և փոխառություններ	2,686	17,683
Ընդամենը ոչ ընթացիկ պարտավորություններ	2,686	17,683
Ընթացիկ պարտավորություններ		
Վարկեր և փոխառություններ	1,211,564	1,024,483
Առևտրային և այլ կրեդիտորական պարտքեր	1,109,399	687,948
Շահութահարկի գծով ընթացիկ պարտավորություն	34,131	-
Ընդամենը ընթացիկ պարտավորություններ	2,355,094	1,712,431
ԸՆԴԱՄԵՆԸ ՊԱՐՏԱՎՈՐՈՒԹՅՈՒՆՆԵՐ	2,357,780	1,730,114
ԸՆԴԱՄԵՆԸ ՊԱՐՏԱՎՈՐՈՒԹՅՈՒՆՆԵՐ ԵՎ ՍԵՓԱԿԱՆ ԿԱՊԻՏԱԼ	4,692,615	3,987,979

Հաստատվել է հրապարակման և ստորագրվել է 2018թ. հունիսի 8-ին:


 Վահե Խորանյանս Մեիրան Նեջադ
 Գլխավոր տնօրեն




 Մերինե Ալեքսանյան
 Ֆինանսական և բիզնեսի աջակցման
 տնօրեն

«Յեպեղին Արմենիա» ՍՊԸ

Անփոփ շահույթի կամ վնասի և այլ համապարփակ ֆինանսական արդյունքի մասին հաշվետվություն

<i>հազ. ՀՀ դրամ</i>	2017թ.	2016թ.
Հասույթ	10,226,241	8,074,720
Վաճառքի ինքնարժեք	(8,113,205)	(6,043,615)
Համախառն շահույթ	2,113,036	2,031,105
Այլ գործառնական եկամուտ	37,393	29,783
Վաճառքի և իրացման ծախսեր	(539,749)	(527,685)
Ընդհանուր և վարչական ծախսեր	(454,732)	(369,425)
Այլ գործառնական ծախսեր	(69,720)	(106,078)
Գործառնական շահույթ	1,086,228	1,057,700
Ֆինանսական եկամուտներ	1,744	-
Տոկոսային ծախսեր	(69,716)	(114,762)
Շահույթ մինչև հարկումը	1,018,256	942,938
Շահութահարկի գծով ծախս	(208,611)	(210,263)
ՏԱՐՎԱ ՇԱՀՈՒՑՑԹ	809,645	732,675
ԸՆԴԱՄԵՆԸ ՏԱՐՎԱ ՀԱՄԱՊԱՐՓԱԿ ՖԻՆԱՆՍԱԿԱՆ ԱՐԴՅՈՒՆՔ	809,645	732,675

«Յեպելին Արմենիա» ՄՊԸ

Անփոփ սեփական կապիտալում փոփոխությունների մասին հաշվետվություն

<i>հազ. ՀՀ դրամ</i>	Կանոնադրական կապիտալ	Չբաշխված շահույթ	Ընդամենը
Մնացորդը առ 1 հունվարի 2016թ.	1,525,190	1,373,735	2,898,925
Ընդամենը 2016թ. համապարփակ ֆինանսական արդյունք	-	732,675	732,675
Հայտարարագրված շահաբաժիններ	-	(1,373,735)	(1,373,735)
Մնացորդը առ 31 դեկտեմբեր 2016թ.	1,525,190	732,675	2,257,865
Ընդամենը 2017թ համապարփակ ֆինանսական արդյունք	-	809,645	809,645
Հայտարարագրված շահաբաժիններ	-	(732,675)	(732,675)
Մնացորդը առ 31 դեկտեմբերի 2017թ.	1,525,190	809,645	2,334,835

«Յեպեին Արմենիա» ՍՊԸ
Անփոփ դրամական միջոցների հոսքերի մասին հաշվետվություն

հազ. ՀՀ դրամ	2017թ.	2016թ.
Գործառնական գործունեությունից դրամական միջոցների հոսքեր		
Դրամական միջոցների մուտքեր հաճախորդներից, ներառյալ ԱԱՀ	12,753,361	10,301,645
Դրամական միջոցների մուտքեր այլ դեբիտորներից	6,128	10,107
Մատակարարներին վճարված դրամական միջոցներ	(7,213,113)	(4,224,862)
Այլ կրեդիտորներին վճարված դրամական միջոցներ	(740,781)	(639,749)
Վճարված անձնակազմի ծախսեր	(1,239,325)	(1,150,290)
Շահութահարկից բացի, այլ հարկեր	(2,231,350)	(1,957,727)
Գործառնական գործունեությունից ստացված դրամական միջոցների հոսքեր	1,334,920	2,339,124
Վճարված շահութահարկ	(130,428)	(500,200)
Վճարված տոկոսներ	(88,473)	(101,935)
Ստացված տոկոսներ	1,744	1,749
Գործառնական գործունեությունից ստացված զուտ դրամական միջոցների հոսքեր	1,117,763	1,738,738
Ներդրումային գործունեությունից դրամական միջոցների հոսքեր		
Հիմնական միջոցների ձեռքբերում	(558,510)	(518,423)
Ոչ նյութական ակտիվների ձեռքբերում	-	(7,583)
Հիմնական միջոցների վաճառքից մուտքեր	2,759	55,045
Ներդրումային գործունեությամբ օգտագործված զուտ դրամական միջոցների հոսքեր	(555,751)	(470,961)
Ֆինանսական գործունեությունից դրամական միջոցների հոսքեր		
Մուտքեր վարկերից և փոխառություններից	1,565,600	995,000
Վարկերի և փոխառությունների մարում	(1,371,600)	(992,645)
Վճարված շահաբաժիններ, հարկերից զուտ	(696,041)	(1,305,048)
Ֆինանսական գործունեությամբ օգտագործված զուտ դրամական միջոցների հոսքեր	(502,041)	(1,302,693)
Փոխարժեքային տարբերությունների ազդեցությունը դրամական միջոցների և դրանց համարժեքների վրա	(7,439)	3,911
Դրամական միջոցները և դրանց համարժեքները տարեսկզբին	128,823	159,828
Դրամական միջոցները և դրանց համարժեքները տարեվերջին	181,355	128,823